

MONDIAL

MANUAL DE INSTRUÇÕES

Modelador Triondas



Linha by
juliette

MCT-JU-03

MODELADOR DE CACHOS TRIONDAS MONDIAL QUATRO ELEMENTOS BY JULIETTE

Parabéns, agora você possui uma **MODELADOR DE CACHOS TRIONDAS MONDIAL QUATRO ELEMENTOS BY JULIETTE** com alto padrão de eficiência e qualidade, garantindo sucesso na modelagem de seu cabelo.



Antes de utilizá-lo, leia atentamente as instruções a seguir, pois o bom funcionamento do seu aparelho e a sua segurança dependem delas.

RECOMENDAÇÕES E ADVERTÊNCIAS IMPORTANTES

- O aparelho só deve ser utilizado conforme descrito neste manual de instruções.
- Desligue o aparelho sempre que precisar interromper o uso.
- Para evitar choques elétricos, nunca use o aparelho com as mãos, pés ou roupas molhadas.
- Não molhe, nem mergulhe o aparelho em água ou qualquer outro líquido.
- Não coloque o aparelho em qualquer superfície sensível ao calor enquanto estiver em operação.
- Para evitar acidentes, não permita que crianças, ou pessoas que desconheçam as instruções de uso, utilizem o produto.
- Nunca enrole o cabo plugue em volta do aparelho para não danificá-lo.



ATENÇÃO: Não utilize este aparelho próximo a torneiras, banheiras, chuveiros, bacias ou recipientes contendo água.



ATENÇÃO: Não permita que o cabo de alimentação entre em contato com superfícies quentes do produto sob nenhuma condição.



ATENÇÃO: Os tubos modeladores aquecem dentro de poucos segundos, ficando muito quente, assim, não devem entrar em contato com a pele depois que o produto for ligado. Sempre faça um teste de cacho antes, para garantir o ajuste de temperatura adequado para o seu tipo de cabelo.

- Quando o aparelho for utilizado em um banheiro, desconecte-o da tomada após o uso, pois a proximidade com a água representa um risco, mesmo quando o aparelho está desligado.
- Não utilize extensões auxiliares para aumentar o comprimento do cabo plugue.
- Nunca permita que o cabo plugue encoste em superfícies quentes.
- Nunca transporte ou desligue o produto puxando-o pelo cabo plugue.
- Desligue o aparelho da tomada sempre que não estiver sendo utilizado.
- Deixe o aparelho esfriar totalmente antes de guardá-lo.
- Para evitar acidentes, nunca use o produto com o cabo plugue e/ou plugue danificados, ou ainda, se o produto apresentar mal funcionamento, leve-o a uma **Assistência Técnica Autorizada Mondial**.
- Para não perder a garantia, evitar problemas técnicos e risco de acidentes ao usuário, não permita que sejam feitos consertos e/ou trocas de peças em casa. Se necessário, leve o produto a uma **Assistência Técnica Autorizada Mondial**.
- O aparelho desligará automaticamente após 60 minutos sem uso. Se você quiser continuar usando o aparelho após esse tempo, ligue-o novamente.

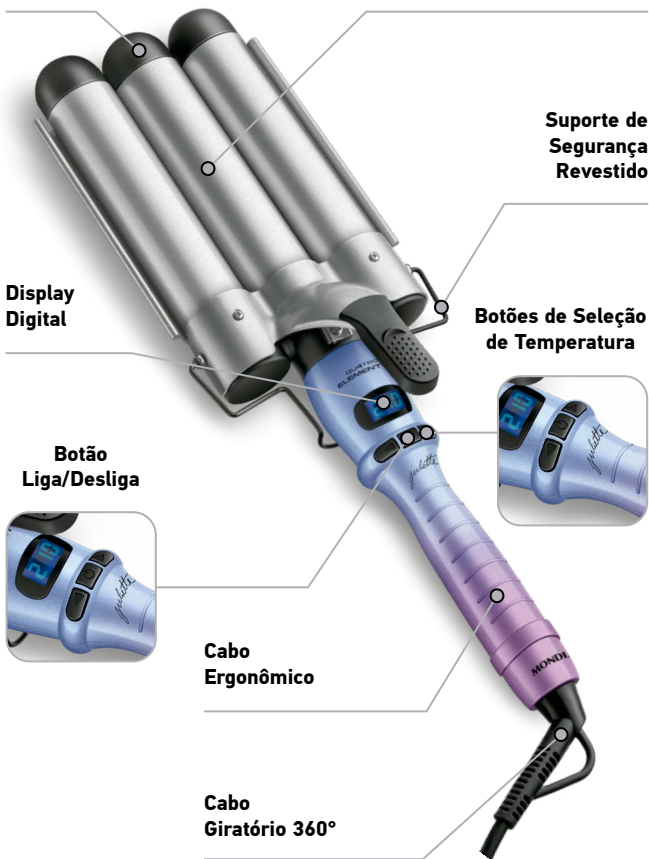
ADVERTÊNCIA: Este aparelho não deve ser usado por pessoas (inclusive crianças) com capacidades físicas, sensoriais ou mentais reduzidas, ou por usuários com falta de experiência e conhecimento, a menos que tenham recebido instruções referentes à utilização do aparelho ou estejam sob a supervisão de um responsável.

- Recomenda-se vigiar as crianças para que elas não brinquem com o aparelho.

CARACTERÍSTICAS E ESPECIFICAÇÕES DE SEU APARELHO

Ponteiras Resfriadas

Tubos de Rápido Aquecimento



CARACTERÍSTICAS GERAIS

Variação de temperatura: 100-210°C.

Tensão de alimentação: 127-220V.

Tubos de 32mm que criam cachos em "S" sem nenhum esforço.

Display digital.

Aquecimento rápido: temperatura máxima em até 60 segundos.




Suporte para descanso do produto, revestido com silicone para sua segurança.


Cabo com design ergonômico para seu total conforto.

Cabo giratório em 360° para melhor manuseio.

Desligamento automático em 1 hora.

COMO UTILIZAR SEU MODELADOR DE CACHOS MONDIAL QUATRO ELEMENTOS

- Conecte o plugue na tomada.
- Pressione e segure o botão  para ligar.
- O visor digital irá mostrar a temperatura inicial do produto.
- Utilize os botões  para diminuir e  para aumentar a temperatura.
- Assim que a temperatura for selecionada, os tubos modeladores começarão a esquentar. O visor digital irá piscar até que a temperatura selecionada seja atingida.
- Com os cabelos secos e desembaraçados, separe-os em pequenas mechas.
- Para cachear, pressione a presilha para baixo e coloque a mecha de cabelo sobre os dois tubos. Solte a presilha, prendendo os cabelos no modelador.
- Mantenha por alguns segundos e em seguida, solte o cacho pressionando a presilha do tubo modelador para baixo.
- Repita o processo para o restante das mechas.

- Ao finalizar os cachos, espere-os esfriar e, gentilmente, escove o cabelo no estilo desejado.
- Para desligar o modelador de cachos, aperte e segure o botão .



Atenção: Adeque o tempo de modelagem de acordo com o seu tipo de cabelo.

- Repita a operação em todo o cabelo.

Dica: Inicie a modelagem com tempos mais curtos e aumente aos poucos, até encontrar a medida certa para o resultado esperado. Não exceda 20 segundos em cada mecha para não danificar os fios.

- Este aparelho pode ser utilizado em cabelos naturais ou tingidos.
- Não use em cabelos com qualquer tipo de fixador ou condicionar não apropriado para altas temperaturas, para não danificar os fios de cabelo ou o Tubo Modelador.

COMO LIMPAR E CUIDAR DE SEU MODELADOR DE CACHOS TRIONDAS MONDIAL QUATRO ELEMENTOS BY JULIETTE

1. Após a utilização, deixe o aparelho esfriar totalmente antes de fazer a limpeza.
2. Para limpeza externa, passe um pano seco e macio, podendo estar levemente umedecido para não riscar o material.
3. Jamais use palhas de aço, buchas ou qualquer espécie de limpador ou material abrasivo para evitar danificar o aparelho.
4. Não utilize solventes ou qualquer substância química durante a limpeza interna ou externa, bem como ter cuidado para que a umidade não penetre no motor. (Exemplo: vapores ao tomar banho).
5. Nunca mergulhe o aparelho ou parte dele na água, nem em qualquer líquido.
6. Sempre antes de guardar, enrole o cabo plugue. **NUNCA ARMAZENE O APARELHO CONECTADO À REDE ELÉTRICA.**
7. Sempre armazene seu aparelho em uma superfície plana, firme, limpa e seca, longe do alcance de crianças e livre de poeira e umidade.

TERMO DE GARANTIA

1. ESPECIFICAÇÃO DO PRAZO DE GARANTIA:

- a. Este produto, devidamente lacrado, possui garantia de **1 (um) ano**, exclusivamente contra vício de qualidade que o torne o eletrodoméstico impróprio ou inadequado para o seu uso regular, contado a partir da data de sua aquisição pelo primeiro consumidor, desde que obedecidas as condições e recomendações especiais aqui discriminadas.
- b. No prazo de garantia acima descrito, estão incluídas a garantia legal de 90 (noventa) dias, devidamente estabelecida na Norma de Aplicação à Defesa do Consumidor, mais a garantia contratual, fornecida, por mera liberalidade, pelo fabricante. A garantia contratual compreende a substituição de peças e mão de obra no reparo de defeitos devidamente constatados por um posto autorizado que conste nesta relação de postos de Assistência Técnica, exceto as provenientes de desgaste natural com o uso, envelhecimento de pintura ou peças plásticas sujeitas à quebra.
- c. Para comprovação desse prazo, o consumidor deverá apresentar a 1ª via da Nota Fiscal de compra ou outro documento equivalente, desde que identifique o produto.

2. EXCLUSÃO DA GARANTIA LEGAL E/OU CONTRATUAL:

A garantia não abrangerá os seguintes itens:

- a. Danos sofridos pelo produto ou seus acessórios, em consequência de acidentes, maus tratos, manuseio ou uso incorreto e inadequado.
- b. Peças e acessórios sujeitos à quebra ou desgaste com o uso, como os fabricados em materiais plásticos e/ou acrílicos, peças revestidas com superfície antiaderente e fabricados de vidro.
- c. O cabo de alimentação não está incluído na garantia contratual, fornecida, por mera liberalidade, pelo fabricante.
- d. A instalação do produto em rede elétrica diferente da indicada no produto.

3. LOCAL ONDE A GARANTIA DEVERÁ SER EXERCIDA:

- a. Os consertos em garantia somente deverão ser efetuados pela Assistência Técnica do fabricante, devidamente nomeada pelo mesmo, que se utilizará de técnicos especializados e peças originais, garantindo o serviço executado.
- b. O produto, quando necessitar de conserto em garantia, deverá ser levado à Assistência Técnica do fabricante, dentre as constantes na relação de postos de Assistência Técnica.
- c. Nas localidades onde não existam assistências técnicas autorizadas, as despesas de transporte do produto correm por conta do consumidor.

4. CESSAÇÃO DA GARANTIA:

- a. Não confie o conserto do produto a curiosos, pessoas ou oficinas não autorizadas e não credenciadas pelo fabricante.
- b. Caso isso ocorra, a garantia cessará de imediato.
- c. Este aparelho foi projetado para funcionamento em uso doméstico, única e exclusivamente. A sua utilização para uso não doméstico, industrial ou comercial acarretará a cessação imediata da garantia.

5. RECOMENDAÇÕES E ADVERTÊNCIAS IMPORTANTES:

- a. Leia atentamente todas as instruções contidas neste manual antes de utilizar este produto.
- b. Verifique se a tensão elétrica do aparelho é a mesma de sua rede elétrica local.
- c. Mantenha o produto desconectado da rede de energia elétrica, quando o eletrodoméstico for receber qualquer tipo de reparo ou manutenção.
- d. Mantenha o produto desconectado da rede de energia elétrica se o mesmo não estiver em uso ou quando for submetido à limpeza.
- e. Não utilize o produto se o cabo com o plugue e/ou o próprio plugue estiverem danificados. Neste caso, procure um posto de Assistência Técnica Autorizada do fabricante.
- f. Não introduza quaisquer objetos estranhos à função do produto, principalmente quando este estiver em funcionamento.
- g. Nunca deixe o produto ligado sem vigilância.
- h. Para evitar acidentes, não permita que crianças ou pessoas com capacidade física, mental ou sensorial reduzidas, que desconheçam as instruções de uso ou as suas características, utilizem o produto.
- i. Para evitar danos, mantenha o produto bem armazenado e limpo, em ambiente protegido das intempéries (chuva, vento, umidade, raios solares, etc.).

SAC - Serviço de Atendimento ao Consumidor



Para obter a localização de Postos de Assistência Técnica mais próximos de sua residência, acesse:

www.emondial.com.br/atendimento/autorizadas

Para obter respostas às perguntas frequentes:

www.emondial.com.br/faq



SAC: 0800 55 03 93

Segunda à sexta, das 07h às 20h;

Sábado, das 07h às 13h.

Ligue para o 0800. Ao ouvir as opções faladas pelo atendimento eletrônico, escolha: "**Assistência Técnica**".

Para obter o manual em formato digital, consulte nosso site: **www.emondial.com.br**

1 ANO DE GARANTIA

" Em observância ao Decreto nº 5.296/2004, o presente Manual de Instruções encontra-se disponível em meio magnético, em braile ou fonte ampliada, para portadores de necessidades especiais, devendo ser solicitado ao Serviço de Atendimento ao Consumidor através do telefone nº 0800 55 03 93."

Devido às constantes evoluções tecnológicas, o produto poderá ser atualizado, apresentando pequenas alterações sem aviso prévio.
Imagens meramente ilustrativas.