

MONDIAL



Manual de Instruções

Umidificador de Ar

comfort air 2
NUA-02



Fashion Air 2
Umidificador de ar
NUA-03

UMIDIFICADOR DE AR MONDIAL

Parabéns, agora você possui um **UMIDIFICADOR DE AR MONDIAL** com alto padrão de eficiência e qualidade.

Antes da utilização do aparelho, leia atentamente as instruções de uso, pois o bom funcionamento do mesmo e a sua segurança dependem delas.

RECOMENDAÇÕES E ADVERTÊNCIAS IMPORTANTES

- O Umidificador de Ar Comfort Air 2 e Fashion Air 2 Mondial é bivolt automático, podendo ser usado nas voltagens 127V ou 220V.
- Este aparelho foi produzido para fins domésticos. Sua utilização comercial acarretará a perda da garantia.
- Nunca retire o Reservatório de Água com o aparelho ligado.
- Não mude o aparelho de lugar enquanto ele estiver em funcionamento, pois qualquer transbordamento de água pode penetrar na base causando danos permanentes ao mesmo.
- Mantenha a saída de névoa longe de móveis, cortinas ou enfeites decorativos que possam se danificar com a umidade direta.
- Não obstrua a entrada de ar na parte inferior do aparelho.
- Não é aconselhável o uso de extensões ou adaptadores de tomada.
- Sempre que não estiver utilizando o aparelho, mantenha-o desconectado da tomada.
- Para evitar choques elétricos, nunca use o aparelho com as mãos molhadas, não molhe, nem o mergulhe em água.
- Para evitar acidentes não permita que crianças ou mesmo pessoas que desconheçam suas instruções de uso utilizem o produto.
- **Recomenda-se vigiar as crianças para que elas não brinquem com o aparelho.**
- Nunca permita o contato do Cabo Plugue em superfícies quentes.
- Nunca mova ou desligue o produto puxando pelo Cabo Plugue.
- Nunca use o produto com o Cabo Plugue ou plugue danificados, ou mesmo se o produto apresentar mau funcionamento. Leve-o a uma **Assistência Técnica Autorizada MONDIAL**.
- Se o cordão de alimentação está danificado, ele deve ser substituído pelo fabricante ou agente autorizado ou pessoa qualificada, a fim de evitar riscos.
- Para não perder a garantia e evitar problemas técnicos e risco de acidentes ao usuário, não permita que sejam feitos consertos e / ou trocas de peças em casa. Caso necessário, leve o produto a uma **Assistência Técnica Autorizada MONDIAL**.

ADVERTÊNCIA: Este aparelho não deve ser usado por pessoas (inclusive crianças) com capacidades físicas, sensoriais ou mentais reduzidas, ou por usuários com falta de experiência e conhecimento, a menos que tenham recebido instruções referentes à utilização do aparelho ou estejam sob a supervisão de um responsável.

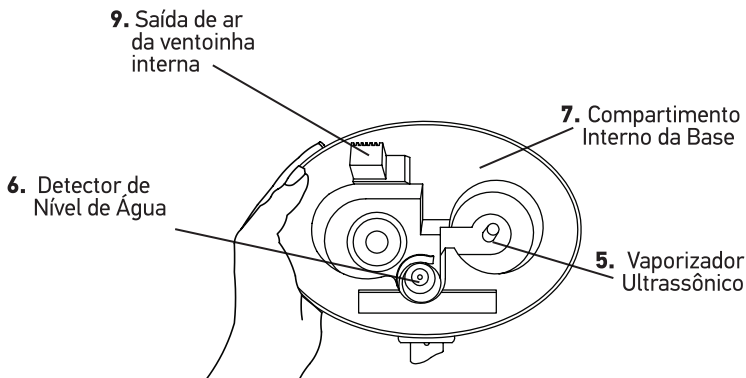
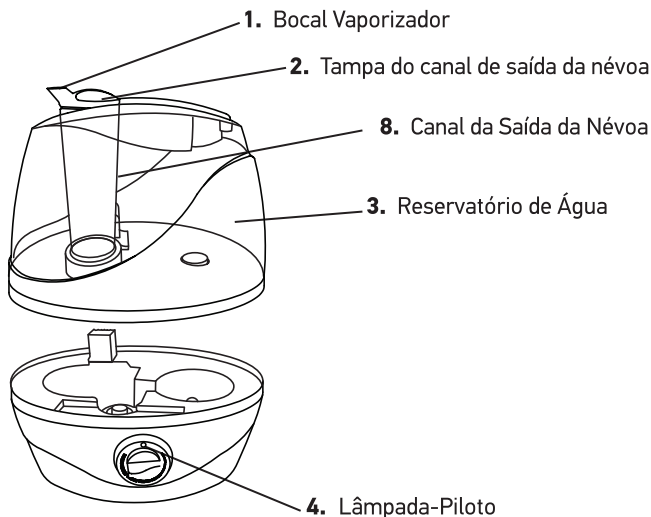
- **Recomenda-se vigiar as crianças para que elas não brinquem com o aparelho.**

TECNOLOGIA DO ULTRA-SOM

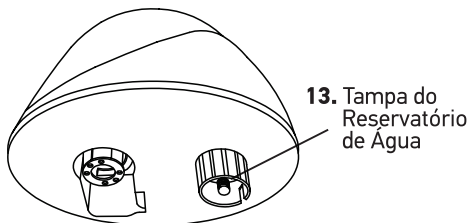
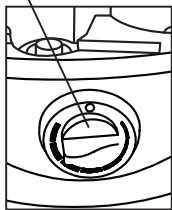
O **UMIDIFICADOR DE AR MONDIAL** utiliza a alta frequência vibratória de ultrassom para converter água em partículas muito pequenas que serão expelidas uniformemente, com o auxílio de um microventilador, pelo bocal de seu aparelho. Essas micropartículas geradas por ultrassom tornam o ar mais fresco e úmido, proporcionando conforto e bem-estar principalmente em ambientes extra-secos ou com ar condicionado.

Seu aparelho funciona até 10 horas com 2,2 litros de água no tanque e intensidade média de névoa. Auxilia a boa respiração enquanto mantém o ar livre de poeira, fumaça e maus odores da poluição.

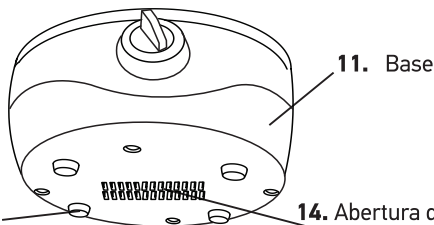
CARACTERÍSTICAS E ESPECIFICAÇÕES DO UMIDIFICADOR DE AR MONDIAL



10. Botão de Controle de Intensidade da Névoa



13. Tapa do Reservatório de Água



11. Base

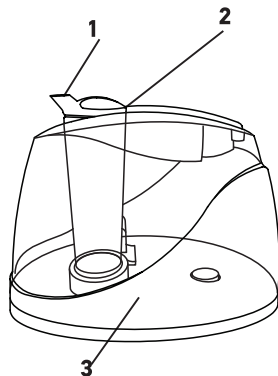
15. Pés de apoio

14. Abertura de Ventilação

ANTES DE USAR O SEU UMIDIFICADOR DE AR MONDIAL

É recomendável lavar todas as peças desmontáveis e acessórios com água morna e detergente neutro e secá-los completamente antes da primeira utilização do produto.

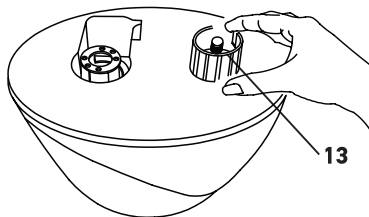
Passar um pano seco e macio na Base e o seu **UMIDIFICADOR DE AR MONDIAL** está pronto para ser usado.




Como desmontar e montar o seu UMIDIFICADOR DE AR MONDIAL

Importante: Todo o processo de montagem e desmontagem de seu aparelho deve ser feito com o produto desligado.

- Retire a tampa do canal (2) desencaixando-o delicadamente.
- Retire o Reservatório de Água (3) segurando o reservatório pelas laterais com as duas mãos e separando ela da Base (11).
- Vire o Reservatório de Água (3) ao contrário e retire a Tampa (13), localizada na parte inferior, girando-a no sentido anti-horário.

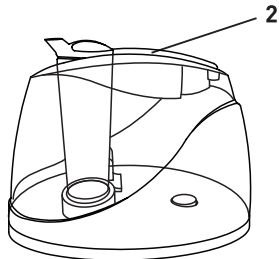
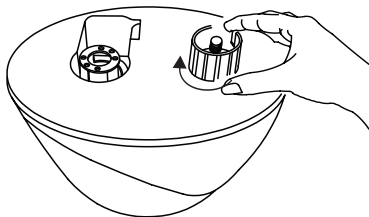


- Com o auxílio de uma jarra ou copo, encha o Reservatório (3) com água limpa.

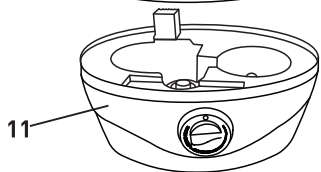


Capacidade máxima 2,2 l. Recomenda-se o uso de água filtrada e em temperatura ambiente.

- Recoloque a Tampa (13) no Reservatório (3) e gire-a no sentido horário ajustando-a firmemente.



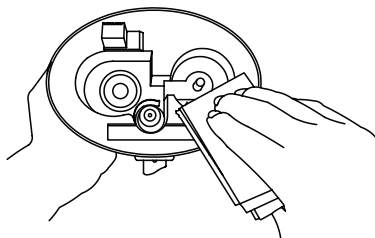
- Vire o Reservatório para cima e, segurando-o pelas laterais, recoloque-o de volta na Base do aparelho (11), posicionando o Canal de Saída da Névoa com o vapor ultrasônico.



COMO UTILIZAR O SEU UMIDIFICADOR DE AR MONDIAL

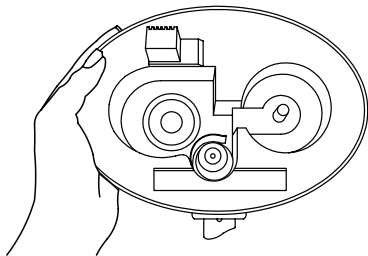
- Verifique se há água suficiente no Reservatório (3).
- Coloque o aparelho em uma superfície plana e estável, longe de fontes de calor como aquecedores, lareiras e fogões.
- Para um melhor resultado, posicione o aparelho a pelo menos 1 m de altura e no lado oposto a janelas ou aparelhos de ar condicionado.

- Coloque o aparelho longe de móveis e eletrodomésticos que podem sofrer danos por excesso de umidade e não deixe o Bocal Vaporizador (1) direcionado para a parede ou cortinas.
- Evite a incidência direta da luz do sol sobre o aparelho em funcionamento.
- Ligue o aparelho girando o Botão de Controle de Intensidade de Névoa (10) no sentido horário. O controle é eletrônico e contínuo e você deverá escolher a intensidade que mais lhe agrada. A intensidade da névoa aumentará na medida em que o usuário girar o botão no sentido horário.
- Quando a água do reservatório estiver acabando, a luz verde na Lâmpada-Piloto (4) piscará algumas vezes e depois ficará vermelha, desligando o aparelho automaticamente. Caso queira religá-lo, o Reservatório de Água (3) deve ser reabastecido.
- Para desligar o aparelho, gire o Botão de Intensidade da Névoa (10) para a posição 0.
- Após o uso desconecte o plugue da tomada.

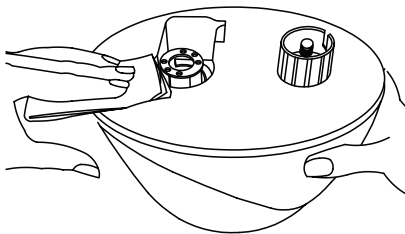


COMO MANTER E LIMPAR O SEU UMIDIFICADOR DE AR MONDIAL

- Antes de limpar, verifique se o produto está desconectado da tomada.
- Limpe **SEU UMIDIFICADOR DE AR MONDIAL** frequentemente. Se deixar de usá-lo por mais de dois dias, proceda à limpeza do reservatório como indicado no item **ANTES DE USAR**.
- Se, após o uso regular, ainda sobrar água no Reservatório (3) ou no Compartimento Interno da Base (7), esvazie os mesmos e seque completamente a Base (11) com um pano macio, para retirar os resíduos e minerais acumulados.
- A água do Reservatório (3) deve ser trocada constantemente, não devendo permanecer no aparelho por mais de dois dias seguidos.
- É recomendável limpar o Compartimento Interno da Base (7) a cada três utilizações do aparelho.



- Coloque algumas gotas do detergente neutro comum, no Compartimento Interno da Base (7), acrescente um pouco de água e aguarde cerca de 5 min.



- Use algumas gotas do detergente para limpar a base do Reservatório de Água (3). Com o auxílio de um pano macio, retire o acúmulo de minerais e resíduos. Enxágue, em seguida, com água corrente e deixe secar bem antes de recolocar a tampa e guardá-lo. Se for usá-lo novamente, basta reabastecer com água limpa.
- Para limpeza externa do aparelho, use um pano macio e úmido.
- Nunca coloque a Base (11) submersa em água, nem permita que esta penetre no interior do aparelho.

COMO GUARDAR O SEU UMIDIFICADOR DE AR MONDIAL

- Depois de usá-lo, desligue o aparelho da tomada.
- Lave e seque todas as peças desmontáveis. Monte o aparelho corretamente.
- Nunca guarde seu aparelho molhado externa ou internamente. Espere que ele esteja completamente seco para evitar a proliferação de fungos ou bactérias.
- Guarde-o em lugar seco e a salvo de poeira e umidade.

TERMO DE GARANTIA

1. ESPECIFICAÇÃO DO PRAZO DE GARANTIA:

- a. Este produto, devidamente lacrado, possui garantia de 1 (um) ano, exclusivamente contra vício de qualidade que torne o eletrodoméstico impróprio ou inadequado para o seu uso regular, contado a partir da data de sua aquisição pelo primeiro consumidor, desde que obedecidas as condições e recomendações especiais aqui discriminadas.
- b. No prazo de garantia acima descrito, estão inclusas a garantia legal de 90 (noventa) dias, devidamente estabelecida na Norma de Aplicação à Defesa do Consumidor, mais a garantia contratual, fornecida, por mera liberalidade, pelo fabricante.
A garantia contratual compreende a substituição de peças e mão de obra no reparo de defeitos devidamente constatados por um posto autorizado que conste nesta relação de postos de Assistência Técnica, exceto as sujeitas a desgaste natural com o uso, envelhecimento de pintura ou peças plásticas sujeitas à quebra.
- c. Para comprovação desse prazo, o consumidor deverá apresentar a 1ª via da Nota Fiscal de compra ou outro documento equivalente, desde que identifique o produto.

2. EXCLUSÃO DA GARANTIA LEGAL E/OU CONTRATUAL:

A garantia não abrangerá os seguintes itens:

- a. Danos sofridos pelo produto ou seus acessórios, em consequência de acidentes, maus tratos, manuseio ou uso incorreto e inadequado.
- b. Peças e acessórios sujeitos à quebra ou desgaste com o uso, como os fabricados em materiais plásticos e/ou acrílicos, peças revestidas com superfície antiaderente e fabricados de vidro.
- c. O cabo plugue não está incluso na garantia contratual, fornecida, por mera liberalidade, pelo fabricante.
- d. A instalação do produto em rede elétrica diferente da indicada no produto.

3. LOCAL ONDE A GARANTIA DEVERÁ SER EXERCIDA:

- a. Os consertos em garantia somente deverão ser efetuados pela Assistência Técnica do fabricante, devidamente nomeada pelo mesmo, que se utilizará de técnicos especializados e peças originais, garantindo o serviço executado.
- b. O produto, quando necessitar de conserto em garantia, deverá ser levado à Assistência Técnica do fabricante, dentre as constantes na relação de postos de Assistência Técnica.
- c. Nas localidades onde não existam assistências técnicas autorizadas, as despesas de transporte do produto correm por conta do consumidor.

4. CESSAÇÃO DA GARANTIA:

- a. Não confie o conserto do produto a curiosos, pessoas ou oficinas não autorizadas e não credenciadas pelo fabricante.
- b. Caso isso ocorra, a garantia cessará de imediato.
- c. Este aparelho foi projetado para funcionamento em uso doméstico, única e exclusivamente. A sua utilização para uso não doméstico, industrial ou comercial acarretará a cessação imediata da garantia.

5. RECOMENDAÇÕES E ADVERTÊNCIAS IMPORTANTES:

- a. Leia atentamente todas as instruções contidas neste manual antes de utilizar este produto.
- b. Verifique se a tensão elétrica do aparelho é a mesma de sua rede elétrica local.
- c. Mantenha o produto desconectado da rede de energia elétrica, quando o eletrodoméstico for receber qualquer tipo de reparo ou manutenção.
- d. Mantenha o produto desconectado da rede de energia elétrica se o mesmo não estiver em uso ou quando for submetido à limpeza.
- e. Não utilize o produto se o cabo com o plugue ou o próprio plugue estiver danificado. Neste caso, procure um posto de Assistência Técnica Autorizada do fabricante.
- f. Não introduza quaisquer objetos estranhos à função do produto, principalmente quando este estiver em funcionamento.
- g. Nunca deixe o produto ligado sem vigilância.
- h. Para evitar acidentes, não permita que crianças ou pessoas com capacidade física, mental ou sensorial reduzida, que desconheçam as instruções de uso ou as suas características, utilizem o produto.
- i. Para evitar danos, mantenha o produto bem armazenado e limpo, em ambiente protegido das intempéries (chuva, vento, umidade, raios solares, etc.).

SAC - Serviço de Atendimento ao Consumidor



Para saber a localização de Postos de Assistência Técnica mais próximos de sua residência, acesse:

www.emondial.com.br/atendimento/autorizadas

Para obter respostas às perguntas frequentes:

www.emondial.com.br/faq



SAC: 0800 55 03 93

Segunda à sexta, das 07h às 20h;

Sábado, das 07h às 13h.

Ligue para o 0800. Ao ouvir as opções faladas pelo atendimento eletrônico, escolha: "**Assistência Técnica**".

1 ANO DE GARANTIA

M.K. Eletrodomésticos Mondial S.A.

Estrada da Volta, 1200 - G2 - Colônia Brasília

Conceição do Jacuípe - BA - Cep: 44.245-000

CNPJ: 07.666.567/0001-40

Fabricado na China

www.emondial.com.br

" Em observância ao Decreto nº 5.296/2004, o presente Manual de Instruções encontra-se disponível em meio magnético, em braile ou fonte ampliada, para portadores de necessidades especiais, devendo ser solicitado ao Serviço de Atendimento ao Consumidor através do telefone nº 0800 55 03 93."

Devido às constantes evoluções tecnológicas, o produto poderá ser atualizado, apresentando pequenas alterações sem aviso prévio.
Imagens meramente ilustrativas.