

MONDIAL

SC-20
SC-21

Manual de Instruções

Secador



SECADOR DE CABELOS SPACE SHINE MONDIAL

Parabéns, agora você possui um **SECADOR DE CABELOS SPACE SHINE MONDIAL** com alto padrão de eficiência e qualidade, garantindo sucesso na secagem de seu cabelo.



Antes da utilização do aparelho, leia atentamente as instruções de uso, pois o bom funcionamento de seu produto e a sua segurança dependem delas.

RECOMENDAÇÕES E ADVERTÊNCIAS IMPORTANTES

- Antes de ligar o plugue na tomada, verifique se a tensão elétrica do aparelho é compatível com a da rede elétrica local.
- Este aparelho foi produzido para fins domésticos. Sua utilização comercial acarretará a perda da garantia.
- Para proteção adicional, é aconselhável a instalação de um Interruptor Diferencial Residual (IRD) com uma corrente operacional residual nominal não superior a 30mA no circuito elétrico que alimenta o banheiro. Consulte o ao seu instalador.
- Desligue o aparelho da tomada sempre que não estiver utilizando o mesmo.
- Para evitar choques elétricos, mantenha o aparelho distante de banheiras, lavatórios, box, chuveiros e/ou outros locais que contenham água.
- Quando o secador estiver sendo usado no banheiro, retire o plugue da tomada depois do uso, pois a proximidade e possível contato com a água representam um risco, mesmo que o produto esteja desligado.
- Para evitar acidentes, não permita que crianças utilizem o produto; nem mesmo pessoas que desconheçam suas instruções de uso.
- Nunca obstrua a entrada de ar quando o aparelho estiver em funcionamento e limpe-a frequentemente com um pano seco para retirar poeira etc.

- Sempre que colocar o aparelho de lado, mesmo por breves instantes, desligue-o. Nunca enrole o cabo plugue em volta do aparelho para não danificá-lo.



CUIDADO: Não utilize o aparelho na proximidade de torneiras, chuveiros ou piscinas.



ATENÇÃO: Não permita que o cabo de alimentação entre em contato com superfícies quentes do produto sob nenhuma condição.

- Não utilize extensões auxiliares para aumentar o comprimento do cabo plugue. Nunca permita que o cabo plugue encoste em superfícies quentes.
- Nunca transporte ou desligue o produto puxando pelo cabo plugue.
- Deixe-o esfriar totalmente antes de guardá-lo.
- Se o cabo de alimentação estiver danificado, ele deve ser substituído pelo fabricante, seu agente de serviço ou pessoas com qualificação semelhante para evitar riscos. Entre em contato com a **Assistência Técnica Autorizada MONDIAL**.
- Para não perder a garantia, evitar problemas técnicos e risco de acidentes ao usuário, não permita que sejam feitos consertos e/ou trocas de peças em casa. Caso necessário, leve o produto a uma **Assistência Técnica Autorizada MONDIAL**.

ADVERTÊNCIA: Este aparelho não deve ser usado por pessoas (inclusive crianças) com capacidades físicas, sensoriais ou mentais reduzidas, ou por usuários com falta de experiência e conhecimento, a menos que tenham recebido instruções referentes à utilização do aparelho ou estejam sob a supervisão de um responsável.












- **Recomenda-se vigiar as crianças para que elas não brinquem com o aparelho.**

CARACTERÍSTICAS E ESPECIFICAÇÕES DE SEU APARELHO



COMO UTILIZAR O SEU SECADOR DE SPACE SHINE MONDIAL

- Antes de utilizar seu secador, verifique se a tensão elétrica do aparelho é a mesma da tomada a ser utilizada.
- Coloque o Botão de Temperatura e Velocidade na posição “0” de DESLIGADO. Conecte o plugue na tomada compatível com a tensão elétrica do aparelho.
- Posicione o Botão de Temperatura e o de Velocidade em uma das opções oferecidas.
- Direcione o ar para seus cabelos e mantenha distante do couro cabeludo, do rosto e de áreas sensíveis ao calor.
- Não aponte diretamente para um ponto. Mantenha o secador em movimentos constantes durante o uso.
- Use uma escova própria ou sua mão para auxiliar o penteado. Use o Bocal Direcionador para concentrar o jato de ar.

AR FRIO	VELOCIDADE	TEMPERATURA
		
 Ar Frio Desligado	 Desligado	 Temp. Mínima
 Ar Frio Ligado	 Velocidade Mínima	 Temp. Média
	 Velocidade Máxima	 Temp. Máxima



CUIDADO: algumas peças podem estar quentes durante o uso. Deixe que esfriem antes de trocá-las.

Ar Frio

Esta função pode auxiliar a finalizar e fixar uma modelagem ou penteado. Para acioná-la, basta apertar o Botão “❄️” e segurá-lo por alguns segundos, independente das opções ativadas na Chave Seletora de Velocidade. O aparelho irá liberar apenas ar frio.

Importante: O aparelho possui um termostato que irá desligá-lo caso exceda o nível de segurança. Caso isso ocorra, desligue o aparelho e aguarde alguns minutos. Antes de voltar a ligar, verifique se a entrada de ar não está obstruída.

COMO LIMPAR O SEU SECADOR DE CABELOS SPACE SHINE MONDIAL

- Aguarde até que o aparelho esfrie totalmente.
- Coloque sempre o Seletor de Temperatura na posição “0” de DESLIGADO e retire o plugue da tomada antes de iniciar qualquer limpeza.
- Para limpeza externa, passe um pano seco ou levemente umedecido e macio para não riscar o material de acabamento das superfícies.
- Jamais use palhas de aço, buchas ou qualquer espécie de limpadores ou materiais abrasivos, pois eles podem danificar seu aparelho.
- É possível retirar a tampa da entrada de ar para limpeza (Fig. 2). Gire a tampa traseira da entrada de ar e puxe para fora. Limpe a tela de proteção e encaixe novamente realizando a operação inversa.



2



Nunca mergulhe o aparelho na água.

TERMO DE GARANTIA

1. ESPECIFICAÇÃO DO PRAZO DE GARANTIA:

- a. Este produto, devidamente lacrado, possui garantia de **1 (um) ano**, exclusivamente contra vício de qualidade que torne o eletrodoméstico impróprio ou inadequado para o seu uso regular, contado a partir da data de sua aquisição pelo primeiro consumidor, desde que obedecidas as condições e recomendações especiais aqui discriminadas.
- b. No prazo de garantia acima descrito, estão incluídas a garantia legal de 90 (noventa) dias, devidamente estabelecida na Norma de Aplicação à Defesa do Consumidor, mais a garantia contratual, fornecida, por mera liberalidade, pelo fabricante. A garantia contratual compreende a substituição de peças e mão de obra no reparo de defeitos devidamente constatados por um posto autorizado que conste nesta relação de postos de Assistência Técnica, exceto as provenientes de desgaste natural com o uso, envelhecimento de pintura ou peças plásticas sujeitas à quebra.
- c. Para comprovação desse prazo, o consumidor deverá apresentar a 1ª via da Nota Fiscal de compra ou outro documento equivalente, desde que identifique o produto.

2. EXCLUSÃO DA GARANTIA LEGAL E/OU CONTRATUAL:

A garantia não abrangerá os seguintes itens:

- a. Danos sofridos pelo produto ou seus acessórios, em consequência de acidentes, maus tratos, manuseio ou uso incorreto e inadequado.
- b. Peças e acessórios sujeitos à quebra ou desgaste com o uso, como os fabricados em materiais plásticos e/ou acrílicos, peças revestidas com superfície antiaderente e fabricados de vidro.
- c. O cabo de alimentação não está incluído na garantia contratual, fornecida, por mera liberalidade, pelo fabricante.
- d. A instalação do produto em rede elétrica diferente da indicada no produto.

3. LOCAL ONDE A GARANTIA DEVERÁ SER EXERCIDA:

- a. Os consertos em garantia somente deverão ser efetuados pela Assistência Técnica do fabricante, devidamente nomeada pelo mesmo, que se utilizará de técnicos especializados e peças originais, garantindo o serviço executado.
- b. O produto, quando necessitar de conserto em garantia, deverá ser levado à Assistência Técnica do fabricante, dentre as constantes na relação de postos de Assistência Técnica.
- c. Nas localidades onde não existam assistências técnicas autorizadas, as despesas de transporte do produto correm por conta do consumidor.

4. CESSAÇÃO DA GARANTIA:

- a. Não confie o conserto do produto a curiosos, pessoas ou oficinas não autorizadas e não credenciadas pelo fabricante.
- b. Caso isso ocorra, a garantia cessará de imediato.
- c. Este aparelho foi projetado para funcionamento em uso doméstico, única e exclusivamente. A sua utilização para uso não doméstico, industrial ou comercial acarretará a cessação imediata da garantia.

5. RECOMENDAÇÕES E ADVERTÊNCIAS IMPORTANTES:

- a. Leia atentamente todas as instruções contidas neste manual antes de utilizar este produto.
- b. Verifique se a tensão elétrica do aparelho é a mesma de sua rede elétrica local.
- c. Mantenha o produto desconectado da rede de energia elétrica, quando o eletrodoméstico for receber qualquer tipo de reparo ou manutenção.
- d. Mantenha o produto desconectado da rede de energia elétrica se o mesmo não estiver em uso ou quando for submetido à limpeza.
- e. Não utilize o produto se o cabo plugue e/ou o próprio plugue estiverem danificados. Neste caso, procure um posto de Assistência Técnica Autorizada do fabricante.
- f. Não introduza quaisquer objetos estranhos à função do produto, principalmente quando este estiver em funcionamento.
- g. Sempre desconecte o produto da rede elétrica antes de montar, desmontar, limpar ou se for deixado sem vigilância.
- h. Para evitar acidentes, não permita que crianças ou pessoas com capacidade física, mental ou sensorial reduzida utilizem o produto sem supervisão.
- i. Para evitar danos, mantenha o produto bem armazenado e limpo, em ambiente protegido das intempéries (chuva, vento, umidade, raios solares etc.).

SAC - Serviço de Atendimento ao Consumidor



Para obter a localização de Postos de Assistência Técnica mais próximos de sua residência, acesse:

www.emondial.com.br/atendimento/autorizadas

Para obter respostas às perguntas frequentes:

www.emondial.com.br/faq



SAC: 0800 55 03 93

Segunda à sexta, das 07h às 20h;

Sábado, das 07h às 13h.

Ligue para o 0800. Ao ouvir as opções faladas pelo atendimento eletrônico, escolha: "**Assistência Técnica**".

Para obter o manual em formato digital, consulte nosso site: **www.emondial.com.br**

1 ANO DE GARANTIA

" Em observância ao Decreto nº 5.296/2004, o presente Manual de Instruções encontra-se disponível em meio magnético, em braile ou fonte ampliada, para portadores de necessidades especiais, devendo ser solicitado ao Serviço de Atendimento ao Consumidor através do telefone nº 0800 55 03 93."

Devido às constantes evoluções tecnológicas, o produto poderá ser atualizado, apresentando pequenas alterações sem aviso prévio.
Imagens meramente ilustrativas.